





Systemy szynowe  
Markizy  
do szklanych  
dachów



Capri

Po prostu  
*cieszyć się* życiem!

**Lewens**  
MARKISEN






## Wyposażenie i elementy dodatkowe

- Szerokość 1-częściowa maks. 700 cm, [typ Pergola maks. 600 cm], Układ sprzężony 2-częściowy maks. 1200 cm, Wysięg maks. 600 cm
- Silnik elektryczny
- Opcje:  
Silnik sterowany radiowo/  
sterowanie zdalne radiowe,  
automatyka pogodowa,  
promiennik  
dodatkowa podpora poszycia

## Capri – wszystko dobrze zadaszone

Markiza do dachu szklanego i ogrodu zimowego



## Możliwość ustawiania

*Ponieważ w markizie Capri szyny prowadzące znajdują się pod płaszczyzną poszycia, można je elastycznie ustawiać i podczas montażu cofać symetrycznie od krawędzi zewnętrznej o maksymalnie 80 cm.*



*Capri typ montaż na dachu: stabilna, dekoracyjna, gwarantująca zacielenie przed upałem w ogrodzie zimowym.*

Jako zewnętrzna ochrona przeciwsłoneczna dla ogrodów zimowych i dachów szklanych markiza Capri chroni przed nadmiernym nasłonecznieniem i nagrzewaniem się wnętrza zwłaszcza w ogrodach zimowych. Dostępna jako pojedyncze pole lub układ sprzężony, markiza ta nadaje się również do dużych powierzchni i ogrodów zimowych.

Dzięki przesuwным szynom prowadzącym jest to idealne rozwiązanie dla ogrodów zimowych z dachem wielospadowym lub skośnymi przeszkleń.




## Typ Montaż na dachu

– do stosowania na ogrodach zimowych lub dachach szklanych.  
Standardowo dostarczane z uchwytnymi szynowymi. W zależności od sposobu montażu, opcjonalnie dostępne są również stopki montażowe i kątowniki.



# Capri

Wyposażenie i elementy technologiczne



Wyprodukowane i montowane w Niemczech  
Jakość i technologie zgodne z normami CE

Typ	Montaż na dachu
Wysokość konstrukcji [ze standardowym mocowaniem]	241 mm
<b>Szerokości pola</b> (maks.)	
1-częściowe (pojedyncze pole)	700 cm
2-częściowe (system sprzężony bez ostony szczelin, szczelina poszycia 4 cm)	1.200 cm
<b>Wysięg</b> (maks.)	
Głębokość (z kasetą), plus krążek zwrotny 11 cm	600 cm
<b>Napęd</b>	
Silnik elektryczny (do wyłącznika ściennego)	<input checked="" type="checkbox"/>
Silnik sterowany radiowo (IO)	<input type="checkbox"/>
<b>Kolory konstrukcji</b>	
17 kolorów RAL i 6 lakierów strukturalnych (kolory Lewens w standardzie)	<input checked="" type="checkbox"/>
Kolor specjalny RAL, kolory specjalne, lakiery z efektami	<input type="checkbox"/>
<b>Poszycia markiz</b> z kolekcji Lewens	
Markowy akryl (farbowany w dyszy przędzalniczej, ultratrwały kolor)	<input checked="" type="checkbox"/>
Markowy poliester (farbowany w dyszy przędzalniczej, ultratrwały kolor)	<input type="checkbox"/>
Wysokiej jakości nić Tenara (ze wzmocnieniem narożnym i obrzeżem 10 cm po bokach)	<input checked="" type="checkbox"/>
<b>Opcje</b>	
1   Silnik sterowany radiowo + radiowe zdalne sterowanie (IO)	<input type="checkbox"/>
2   Automatyka pogodowa (słońce, wiatr, deszcz)	<input type="checkbox"/>
3   Promiennik (z nr. 4 tylko montaż do ściany)	<input type="checkbox"/>
4   Dodatkowa podpora poszycia	<input type="checkbox"/>
<b>Mocowanie</b>	
Montaż na dachu	<input checked="" type="checkbox"/>
<b>Cofnięcie szyn prowadzących lub słupków</b>	
Cofnięcie	max. 80 cm
(inne) cofnięcie na zamówienie (podać przy zamawianiu)	<input type="checkbox"/>
<b>Materiały do mocowania</b>	
Prowadnice, bez śrub montażowych / kołków rozporowych	<input checked="" type="checkbox"/>
dodatkowe/inne materiały do mocowania	<input type="checkbox"/>
<b>Uwaga</b>	
Ze względów konstrukcyjnych oraz w wyniku ciężaru własnego poszycia markizy w przypadku dużych rozmiarów może dojść pośrodku do zwisu poszycia. Nie ma to jednak żadnego wpływu na działanie i/lub żywotność markizy.	

Dostępne wymiary i ograniczenia oraz pełny wykaz akcesoriów elektronicznych  
znajdą Państwo w danych technicznych aktualnego cennika Lewens.

Standard  Opcja

  
M A R K I S E N

Informacji chętnie udzieli Państwu autoryzowany sprzedawca:



[www.lewens-markisen.de](http://www.lewens-markisen.de)

Zmiany techniczne zastrzeżone. Stan na 06/2021