





Glasdachsystem



Murano  
Integrale Z

Das Leben einfach  
*genießen!*

  
Lewens  
MARKISEN





## Murano Integrale Z

Das Glasdach mit integrierter Zip-Markise



### Typ Überstand (Ü)

*mit zurückgesetzten Pfosten*

*Hier können z.B. die Pfosten auf der Terrasse stehen, der Dachüberstand kann darüber hinaus geführt werden. Regenwasser wird über einen Wasserspeier abgeleitet (Standard), optional über eine Regenkette aus Edelstahl oder Fallrohre.*





## Wetterschutz nach Maß

- Breite max. 700 cm, Tiefe max. 500 cm
- mit 2 bis 3 Pfosten *(je nach Belastung und Typ)*
- Dachneigung wählbar: 3° bis 20° *(stufenlos)*
- Zip-Tuchführung und patentierte Ausgleichsfedertechnik




- Elektromotor
- Spannung:  
Acrylstoff *(Standard)*, Polyester *(Option)*
- Optionen:  
Funkmotor/Funkfernbedienung,  
Wetterautomatik,  
LED-Beleuchtung, Heizstrahler



### Tuchführung

#### **ZIP** (Z)

*Schienen mit seitlicher Zip-Tuchführung und patentierte Ausgleichsfedertechnik sorgen für straffen Tuchsitze und lückenlosen Sonnenschutz.*



Zu jeder Jahreszeit und bei jedem Wetter die Terrasse genießen: Als Glasdach mit integrierter Zip-Markise ist Murano Integrale Z der perfekte Allwetterschutz auch für große Flächen und erfüllt dabei höchste Ansprüche an Qualität und Komfort. Ausgestattet mit Zip-Führung und patentierter Ausgleichsfedertechnik sitzt das Markisentuch der Murano Integrale Z stets straff und bietet einen lückenlosen Sonnenschutz ohne störende seitliche Lichtspalten.



### Typ Bündig (B)

#### *mit traufständigen Pfosten*

*Kompakt und modern stehen die Pfosten in einer Linie mit der Regenrinne. Regenwasser wird über Sparren, Regenrinne und durch das Innere der Pfosten abgeleitet.*

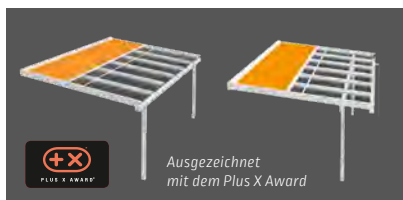


# Murano Integrale Z

Ausstattung und Technik



Hergestellt und montiert in Deutschland  
TUV-geprüfte Sicherheit  
Qualität und Technik nach CE-Norm



Typ Bündig (B)      Typ Überstand (Ü)

Bauformen	B1, B2 B3	Ü1, Ü2, Ü3
– Pfosten seitlich außen	B1	Ü1
– Pfosten seitlich eingerückt	B2	Ü2
– mit 3. Pfosten	B3	Ü3
– Überstand (Innenkante Pfosten - Außenkante Rinne)	–	30 - 100 cm
– Verstärkung: Stahl (s)	... s	... s
Tuchführung	<b>ZIP (Z)</b>	<b>ZIP (Z)</b>
<b>Anlagenmaße (max.)</b>		
Breite 1-teilig (Einzelfeld)	700 cm	700 cm
Tiefe (Typ B: bis Innenkante Pfosten; Typ Ü: bis Außenkante Rinne)	500 cm	500 cm
Neigungswinkel, stufenlos (mindestens 5° empfohlen)	3° - 20°	3° - 20°
Sparrenabstände (max., abh. von Bautyp, Größe, Belastung)	120 cm	120 cm
Pfostenhöhe 240 cm	■	■
längere Pfosten	□	□
<b>Regenwasserableitung</b>		
Fallrohr, integriert in Pfosten	■	–
Fallrohr, extern vor dem Pfosten	–	□
Wasserspeier (1 Stück)	–	■
<b>Verglasung</b>		
für Verbundsicherheitsglas (VSG, klar) oder Doppelstegplatten	!	!
<b>Antrieb</b>		
Elektromotor (für Wandschalter)	■	■
Funkmotor (io)	□	□
<b>Gestellfarben</b>		
17 RAL-Farben + 6 Strukturlacke (Lewens Standard-Farben)	■	■
Zusatz-RAL, Sonder-Farben und Effektlacke	□	□
<b>Markisentücher aus der Lewens-Kollektion</b>		
Marken-Acryl (spinndüsengefärbt, ultrafarbecht)	■	■
Marken-Polyester (spinndüsengefärbt, ultrafarbecht)	□	□
Qualitätsnähgarn Tenara	■	■
mit seitlichen Ansatzstreifen (ca. 15 cm)*	■	■
<b>Optionen</b>		
Funkmotor + Funk-Fernbedienung (io)	□	□
Wetterautomatik (Sonne, Wind, Regen)	□	□
Beleuchtung – LED-Streifen, LED-Spotleiste	□	□
Heizstrahler (nur Wandbefestigung)	□	□
Glasstoß	□	□
zusätzlicher Wasserablauf (Fallrohr, integriert in Pfosten)	□	–
Regenkette/zusätzliche Wasserspeier oder Fallrohr	–	□
Seitenanschlussprofil/div. Profile/Tragrahmen	□	□

\* bei Multistreifen kann es im Bereich der Ansatzstreifen-Naht zu Verschiebungen im Rapportverlauf kommen!

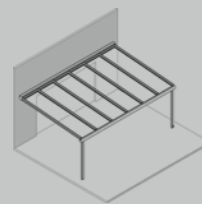
Mögliche Maße und Einschränkungen sowie das vollständige elektronische Zubehör entnehmen Sie bitte den technischen Angaben der aktuellen Lewens-Preisliste.

■ Standard □ Option  
– nicht erhältlich  
! nicht im Lieferumfang

## Typen und Bauformen

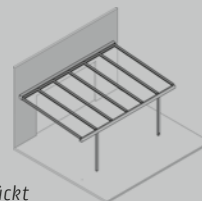
**B1** bündig, außen

**B1s** wie B1, mit Stahlverstärkung



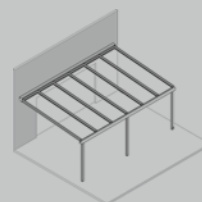
**B2** bündig, seitlich eingerückt

**B2s** wie B2, mit Stahlverstärkung



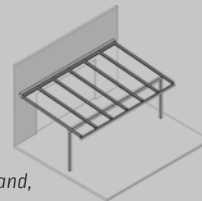
**B3** wie B1, mit 3. Pfosten

**B3s** wie B3, mit Stahlverstärkung



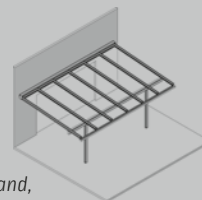
**Ü1** Sparrenüberstand, außen

**Ü1s** wie Ü1, mit Stahlverstärkung



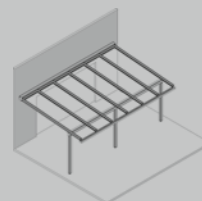
**Ü2** Sparrenüberstand, seitlich eingerückt

**Ü2s** wie Ü2, mit Stahlverstärkung



**Ü3** wie Ü1, mit 3. Pfosten

**Ü3s** wie Ü3, mit Stahlverstärkung



Ihr Fachhändler berät Sie gern:

**Lewens**  
MARKISEN



www.lewens-markisen.de